

平成28年度

東京農工大学農学部

第3年次編入学

共同獣医学科学士編入学

学生募集要項

東京農工大学農学部

◎東京農工大学アドミッション・ポリシー（学士課程）

東京農工大学は、学士課程において、学生の自主的・自律的な学習活動を尊重し、科学技術系の大学に相応しい学識、知の開拓能力、課題探求能力、問題解決能力を兼ね備えた人材の育成を行っています。

大学の理念と農工両学部の教育目的に応じて、入学者選抜試験における教科・科目を設定し、明確な目的を持った人の入学を求めています。特に、自然や科学技術に関心を持ち、意欲と主体性を持って勉学に励む人を、国内外から広く受け入れます。

農学部では、農学、生命科学、環境科学、獣医学分野の諸問題の解決と持続発展可能な社会の形成に資するため、広く知識を授けるとともに基礎的専門知識を授け、豊かな教養、高い倫理観と国際感覚を具備し、共生社会を構築して人類社会に貢献できる、先駆的で人間性豊かな人材を育成することを目的としています。

この目的を達成するため、以下のアドミッション・ポリシーを定めて学士を養成し広く社会に貢献します。

◎農学部アドミッション・ポリシー

農学部は、それぞれの分野に共通する基礎的科目を系統的に教育するとともに、学科の特質に応じた、専門教育を実施することにより、広い視野と専門知識を持った多様な優れた人材を養成することを目的とする。各学科が対象とする様々な課題に果敢に挑戦する意欲を持ち、それぞれの専門教育で求められる基礎的な学力を有する、次の者を求める。

1. 地域社会や国際社会における食料・生命・資源・環境に関する様々な問題に関心を持ち、身に付けた知識をこれらの解決に役立てたいという意欲を持つ者。
2. 人類が直面している諸課題に対し、多面的に考察し、自分の考えをまとめることができ、日本語で他者にわかりやすく表現できる者。
3. 高等学校で履修した主要教科・科目について、教科書レベルの基礎的な知識を有し、課題を解くことができ、理数系科目や英語科目について、実践的・体験的学習から得られた知識・知見・技術を有している者。

目 次

・ 農学部第3年次編入学生募集要項	1
・ 農学部共同獣医学科学士編入学生募集要項	5
・ 両編入学試験における共通事項	8
・ 所定様式	11

農学部第3年次編入学生募集要項

1. 趣 旨

東京農工大学農学部（生物生産学科、応用生物科学科、環境資源科学科、地域生態システム学科）では、近年の社会及び産業構造の変化に伴い、広く社会に門戸を開くことを目的として、学士号取得者、大学に一定期間以上在学した者、短期大学及び高等専門学校の卒業生及び卒業予定者について、本学部の専門教育を履修する機会を提供する編入学制度を設けています。

本学における勉学に熱意を持つ皆さんの応募を期待します。

なお、共同獣医学科に編入学を志望する者は、「農学部共同獣医学科学士編入学生募集要項（P.5以降参照）」により出願してください。

2. 募集人員及び募集学科アドミッション・ポリシー

(1) 募集人員

学 部	学 科	募集人員
農 学 部	生 物 生 産 学 科	各学科 若干名
	応 用 生 物 科 学 科	
	環 境 資 源 科 学 科	
	地 域 生 態 シ ス テ ム 学 科	

(2) 募集学科アドミッション・ポリシー

募集学科	募 集 学 科 ア ド ミ ッ シ ョ ン ・ ポ リ シ ー
生物生産学 科	<ol style="list-style-type: none"> 1. 生物生産学科は、日本および世界の農業を広く深く理解するとともに、農業に関わる高度な専門的知識を身につけ、生産環境、植物生産、動物生産および農業経営経済の分野において優れた基礎的・応用的能力を有する、広い視野に立つ人材を養成することを目的とする。このような目的を持つ教育課程に真摯に取り組むことができる、次のような者を求める。 2. 人類が直面する食料・農業・農村問題、持続的農業等の問題に関心があり、農業に関わる高度な専門的知識を身につけたいという意欲を持つ者。 3. 生物学等の理科系科目ならびに国語・数学・英語等の基礎科目に十分な学力を有している者。
応用生物科学 科	<ol style="list-style-type: none"> 1. 応用生物科学科は、分子生命化学、生物機能化学、生物制御学などのバイオサイエンス・バイオテクノロジーの分野において優れた基礎的・応用的能力を有する、広い視野に立つ人材を養成することを目的にする。このような目的を持つ教育課程に真摯に取り組むことができる、次のような者を求める。 2. バイオサイエンス・バイオテクノロジーの分野に関心があり、それらの分野での活動を通じて社会的、国際的に貢献したいという意欲を持つ者。 3. 生物学・化学等の理科系科目ならびに国語・数学・英語等の基礎科目に十分な学力を有している者。

募集学科	募 集 学 科 ア ド ミ ッ シ ョ ン ・ ポ リ シ ー
環境資源 科学科	1. 環境資源科学科は、人類が地球環境と調和して生きていくための科学技術を創成することを目指し、生物学、化学、物理学などの自然科学に関する基礎学力を身につけ、環境や資源に関する問題解決に貢献しうる洞察力と探究心をそなえた人材を養成することを目的とする。このような目的を持つ教育課程に真摯に取り組むことができる、次のような者を求める。 2. 環境や資源に関する諸問題に関心があり、そうした諸問題の解決に貢献したいという意欲を持つ者。 3. 生物学・化学・物理学等の理科系科目ならびに国語・数学・英語等の基礎科目に十分な学力を有している者。
地域生態 システム 学 科	1. 地域生態システム学科は、森林・農村・都会を連続した地域と捉え、農の営みや自然と人間活動の多様な関係を対象として、自然科学と人文社会科学の協働による地域管理・計画に関する知識を身につけ、企業・研究機関・行政機関・地域社会における問題解決型の有能な人材を養成することを目的とする。このような目的を持つ教育課程に真摯に取り組むことができる、次のような者を求める。 2. 地域の生態や生産・社会の管理・計画・再生などに関わる諸問題に関心があり、その解決に貢献したいという意欲を持つ者。 3. 数学・理科・英語等の基礎科目に十分な学力を有するとともに、社会系の科目にも興味をもつ者。

3. 出願資格

次の(1)～(4)のいずれかに該当し、かつ(5)に該当する者

【学歴に関する出願資格】

- (1) 大学を卒業した者及び平成28年3月卒業見込みの者
 - (2) 修業年限4年以上の大学に2年以上在学し（休学期間を除く。平成28年3月までに2年以上在学する者を含む。）卒業に必要な単位のうち62単位以上を修得して（平成28年3月までに修得見込みを含む。）退学した者（平成28年3月までに退学見込みの者を含む。）
 - (3) 短期大学を卒業した者及び平成28年3月卒業見込みの者
 - (4) 高等専門学校を卒業した者及び平成28年3月卒業見込みの者
- ※外国における大学を学歴に関する出願資格とする場合は、事前相談を行うこと。（P.10参照）

【英語能力に関する出願資格】

- (5) TOEIC（公開テスト）、TOEFL（Paper-Based）またはTOEFL（Internet-Based）のいずれかのスコアを取得している者（ただし、いずれも出願時において取得後2年以内に限る。）

4. 出願方法

下記の出願書類を書留速達で郵送してください。

なお、封筒の表に「農学部第3年次編入学願書在中」と朱書し、志望学科名を記入してください。

出願後の志望学科の変更は認めません。

(1) 出願書類

①	入 学 志 願 票	(本学所定様式)
②	写 真 票	(本学所定様式) 無帽、上半身、たて4 cm、よこ3 cmで出願以前3ヶ月以内に撮影した写真をはり付けてください。
③	受 験 票	(本学所定様式)
④	成 績 証 明 書	出願資格となる出身大学または学校が作成したもの。
⑤	卒 業 証 明 書	出願資格となる出身大学または学校が作成したもの。 (出願資格(1)、(3)、(4)のうち卒業した者)
	卒 業 見 込 み 証 明 書	出願資格となる出身大学または学校が作成したもの。 (出願資格(1)、(3)、(4)のうち卒業見込みの者)
	在 学 証 明 書	出願資格となる出身大学が作成したもの。(出願資格(2)に該当する者)
⑥	TOEIC (公開テスト)、 TOEFL (Paper-Based・ Internet-Based) のい ずれかの成績証明書	いずれも、出願時において取得後2年以内の成績証明書原本を提出してください。本学で確認後、受験票とともに返送します。 TOEIC: Official Score Certificate (公式認定証) の原本を提出してください。IPテストのスコアレポートでの提出は認めません。 TOEFL: Test Taker Score Report または Examinee Score Report の原本を提出してください。
⑦	志 望 理 由 書	(本学所定用紙) 志望理由・学業への抱負等を記入してください。
⑧	検 定 料	30,000円: 本学所定の入学検定料払込用紙でゆうちょ銀行にて払込みのうえ、日附印を押した「振替払込受付証明書」を受け取り、「入学検定料納付確認票」の所定位置にはり付けてください。なお、「受領証」が受領証書となります。改めて本学から受領証書は発行しませんので、大切に保管してください。 ※「振替払込受付証明書」の日附印の押印で入学検定料納付を確認しますので、入学検定料の納付はゆうちょ銀行の受付窓口での払込に限ります。(ATMは使用不可。)
	入学検定料納付確認票	(本学所定様式) 志望学科・氏名を記入してください。
⑨	連 絡 受 信 シ ー ル	(本学所定様式) 合格通知書及び入学手続き書類を受け取る住所、氏名を記入してください。
⑩	返 信 用 封 筒 (受 験 票 送 付 用)	長形3号の定型封筒に、受験票を受け取る住所、氏名を明記し、362円の郵便切手(速達)をはり付けてください。 ※6月25日(木)までに受験票が届かない場合は、府中地区事務部学生支援室教務第二係にご連絡ください。
⑪	そ の 他	外国人志願者にあつては、住民票の写しを提出してください。

注) 提出済みの出願書類等(検定料を含む)は、返却しません。(英語能力に関する証明書を除く。)

(2) 出願期間及び提出先

次の期間中に、書留速達で郵送により提出されたもののみを受理します。

出願期間: 平成27年6月11日(木)から6月18日(木)まで(必着)

提 出 先: 東京農工大学府中地区事務部学生支援室教務第二係

〒183-8509 東京都府中市幸町3-5-8

5. 選抜方法

入学者の選抜は、学力検査・英語（TOEIC 等の成績）・成績証明書・口述試験を総合して選考します。

(1) 学力検査科目

学 科 名	受験を要する科目	出 題 範 囲
生 物 生 産 学 科	化学・生物学の2科目	大学教養程度
応 用 生 物 科 学 科		
環 境 資 源 科 学 科		
地 域 生 態 シ ス テ ム 学 科		

(2) 試験日時

平成27年7月2日(木)	9：30	10：00～12：00	13：30～
	集合時間	学力検査	口述試験

(3) 試験場所

農学部（府中キャンパス）において実施します。なお、試験の詳細は受験票送付時に同封します。

6. その他

合格発表、入学手続、注意事項及び問い合わせ先等は P. 8～の「両編入学試験における共通事項」を参照して下さい。

農学部共同獣医学科学士編入学生募集要項

1. 趣 旨

近年の社会の発展に伴い、獣医学は従来の境界を超え広く関連分野の学問領域と融合しつつあります。即ち、基礎及び臨床獣医学に加えて野生動物・環境保護の分野、さらに医学・薬学や生命科学などの広範囲な分野に及んでいます。獣医師の職域が拡大される一方、高度な専門性を備えた人材が社会的に要請されており、その需要も高くなっています。また、優れた人間性を有する獣医師の育成が要望されています。

本入試制度は、これらの社会的要請に呼応して、畜産関連学部はもとより、理工系学部、文科系学部を卒業した者であっても、その分野において相当の知識を有し、優れた人間性と将来性豊かな者に獣医師として活躍する道を開くために行うものです。

2. 募集人員、編入学年次及びアドミッション・ポリシー

(1) 募集人員

学 部	学 科	募集人員
農 学 部	共 同 獣 医 学 科	若 干 名

(2) 編入学年次

原則として2年次に編入とします。

ただし、6年制の医学・薬学・歯学系大学及び学部を卒業したもの（見込みを含む）は3年次への編入となります。

(3) アドミッション・ポリシー

1. 獣医師は人類と動物の健康と福祉に貢献するという理念に基づき、本共同獣医学科は、高度獣医療の提供、人類の健康と食の安全、生命科学の発展に活躍できる国際的な視野を持つ人材を養成することを設置基盤としている。そのために、本共同獣医学科では、次の能力・資質を備えた者を国内外から求める。
2. 獣医師としての目標を持ち、獣医学の発展に貢献しようとする意欲を持ち、自然や生命現象に関心を持ち、それを探求しようとする意欲を持つ者。
3. 獣医師として、国際的な交流・協力を推進し、世界に学び世界に貢献しようとする意欲を持ち、常に自己を啓発し、実行力に優れ、社会で貢献しようとする意欲および課題を探索し、問題を解決する意欲を持つ者。

3. 出願資格

次の(1)~(4)のいずれかに該当する者で、かつ(5)を満たす者

【学歴に関する出願資格】

- (1) 大学を卒業した者及び平成28年3月までに卒業見込みの者
- (2) 学校教育法第104条第4項の規定により、独立行政法人大学評価・学位授与機構から学士の学位を授与された者及び平成28年3月までに授与される見込みの者
- (3) 外国において学校教育における16年の課程を修了した者及び平成28年3月までに修了見込みの者
- (4) 文部科学大臣の指定した者（昭和28年文部省告示第5号）

※外国における大学を学歴に関する出願資格とする場合は、事前相談を行うこと。（P.10参照）

【英語能力に関する出願資格】

- (5) 英語能力が次の(a)~(c)のうち、いずれか1つの条件を満たす者
（ただし、いずれも出願時において取得後2年以内に限る。）
 - (a) TOEIC（公開テスト）730点以上
 - (b) 実用英語技能検定 準1級以上
 - (c) TOEFL（Paper-Based）550点以上、または TOEFL（Internet-Based）79点以上

4. 出願方法

下記の出願書類を書留速達で郵送してください。

なお、封筒の表に「農学部共同獣医学科編入学出願書類在中」と朱書してください。

(1) 出願書類

①	入 学 志 願 票	(本学所定様式)
②	写 真 票	(本学所定様式) 無帽、上半身、たて4cm、よこ3cmで出願以前3ヶ月以内に撮影した写真をはり付けてください。
③	受 験 票	(本学所定様式)
④	成 績 証 明 書	出願資格となる出身大学が作成したもの。
⑤	卒 業 (見 込 み) 証 明 書	出願資格となる出身大学が作成したもの。
⑥	学位授与(見込み)証明書	出願資格(2)により出願する者のみ提出。
⑦	TOEIC（公開テスト）、TOEFL（Paper-Based・Internet-Based）のいずれかの成績証明書または実用英語技能検定の合格証明書	いずれも、出願時において取得後2年以内の成績証明書または合格証明書原本を提出してください。本学で確認後、受験票とともに返送します。 TOEIC: Official Score Certificate（公式認定証）の原本を提出してください。IPテストのスコアレポートでの提出は認めません。 TOEFL: Test Taker Score Report または Examinee Score Report の原本を提出してください。 実用英語技能検定: 合格証明書の原本を提出してください。
⑧	志 望 理 由 書	(本学所定用紙) 志望理由・学業への抱負等を記入してください。
⑨	検 定 料	30,000円: 本学所定の入学検定料払込用紙でゆうちょ銀行にて払込みのうえ、日附印を押した「振替払込受付証明書」を受け取り、「入学検定料納付確認票」の所定位置にはり付けてください。なお、「受領証」が受領証書となります。改めて本学から受領証書は発行しませんので、大切に保管してください。 ※「振替払込受付証明書」の日附印の押印で入学検定料納付を確認しますので、入学検定料の納付はゆうちょ銀行の受付窓口での払込に限ります。(ATMは使用不可。)

⑨	入学検定料納付確認票	(本学所定様式) 志望学科・氏名を記入してください。
⑩	連絡受信シール	(本学所定様式) 合格通知書及び入学手続き書類を受け取る住所、氏名を記入してください。
⑪	返信用封筒 (受験票送付用)	長形3号の定型封筒に、受験票を受け取る住所、氏名を明記し、362円の郵便切手(速達)をはり付けてください。 ※6月25日(木)までに受験票が届かない場合は、府中地区事務部学生支援室教務第二係にご連絡ください。
⑫	その他	外国人志願者にあつては、住民票の写しを提出してください。

注) 提出済みの出願書類等(検定料を含む)は、返却しません。(英語能力に関する証明書を除く。)

(2) 出願期間及び提出先

次の期間中に、書留速達で郵送により提出されたもののみを受理します。

出願期間：平成27年6月11日(木)から6月18日(木)まで(必着)

提出先：東京農工大学府中地区事務部学生支援室教務第二係

〒183-8509 東京都府中市幸町3-5-8

5. 選抜方法

入学者の選抜は、学力検査・英語(TOEIC等の成績)・成績証明書・口述試験を総合して選考します。

(1) 学力検査科目

受験を要する科目	出題範囲
化学・生物学の2科目	大学教養程度

(2) 試験日時

平成27年7月2日(木)	9:30	10:00~12:00	13:30~
	集合時間	学力検査	口述試験

(3) 試験場所

農学部(府中キャンパス)において実施します。なお、試験の詳細は受験票送付時に同封します。

6. その他

合格発表、入学手続、注意事項及び問い合わせ先等はP.8~の「両編入学試験における共通事項」を参照して下さい。

両編入学試験における共通事項

1. 合格発表

日 時	平成27年7月10日(金) 午後14時
場 所 等	農学部掲示板(3日間)
	合格者には合格通知書を別途郵送します。 なお、情報提供の一環として、本学ホームページ (http://www.tuat.ac.jp/) にも、7月10日(金)午後14時頃から3日間、合格者の受験番号を掲載する予定です。ただし、公式の通知は掲示及び送付する合格通知書によります。

電話その他による合否に関する問い合わせには、いかなる事由があっても応じません。

【合格発表後の提出書類について】

合格者のうち、平成28年3月までに修業年限4年以上の大学に2年以上在学し、卒業に必要な単位のうち62単位以上を修得見込みの者は、平成27年11月13日(金)までに、第2年次前期までの成績が記載された証明書を、府中地区事務部学生支援室教務第二係に郵送または窓口持参により提出してください。

なお、平成28年3月までに卒業に必要な単位のうち62単位以上を修得する見込みがない場合、または修得できなかった場合は、合格が取り消されます。

2. 入学手続

入学手続の詳細は平成28年1月上旬頃に送付します。

(1) 入学手続方法

期 日	平成28年3月14日(月) (詳細は、別途通知します。)
場 所	入学料を納入し、次の場所に提出書類を持参してください。 東京農工大学府中地区事務部学生支援室教務第二係 〒183-8509 東京都府中市幸町3-5-8 TEL: 042-367-5546 ※やむを得ず持参できない場合は、事前に連絡のうえ、「書留速達」で前日までに到着するよう郵送してください。(郵送料金は各自ご負担ください。)

(2) 納入金

納入金	入 学 料	282,000円
	授 業 料	267,900円 (平成28年度前期分) 年額: 535,800円

- ①入学料は平成27年度現在のものであり、入学手続日までに変更になる場合があります。
- ②授業料の納入については、入学後の納入となります。
- ③在学中に授業料改定が行われた場合には、新授業料が適用されることとなります。
- ④入学料および授業料の納入方法は、別途通知します。

(3) 提出書類

- ① 本学受験票
- ② その他の提出書類は、別途通知します。

(4) その他

合格者が、入学手続期日に手続を完了しない場合は、本編入学試験の合格者としての権利を消失します。

本編入学試験に合格し、入学手続を完了した者の入学許可日は、平成28年4月1日です。

3. 注意事項

(1) 出願資格について

- ①外国における大学を出願資格とする場合は、事前相談を行ってください。(P.10参照)
- ②英語能力に関する証明書について、指定された証明書以外の証明書、出願時において取得後2年以上経過した証明書、有効な証明書の原本ではなくコピーを提出した場合は、受験を認めません。

(2) 受験について

- ①受験票は、試験当日必ず本学から交付されたものを持参してください。なお、入学手続の際も必要となりますので、紛失しないように大切に保管しておいてください。
- ②携帯電話・スマートフォン等は、試験室に入る前に必ず電源を切ってください。また、これらを時計として使用することは認めません。当日の取扱いについては、監督者の指示に従ってください。従わない場合は、不正行為とみなすことがあります。
- ③遠方から受験される場合は、公共交通機関の遅れに十分留意し、試験当日は余裕を持った予定を立ててください。

(3) 入学について

- ①出願書類等に虚偽の記載をした場合は、入学後でも入学を取り消すことがあります。
- ②他大学に在籍したまま本学に入学することはできません。第3年次編入学試験に、他大学在学中で出願した者は、平成28年3月末までに在籍大学を退学する必要があります。

(4) 単位、卒業について

- ①他大学で修得した既修得の単位は入学後に本学教育委員会がシラバス等を確認し、本学の課程に則した単位として認められるかどうか判断し可能な範囲で認定します。そのため、場合によっては標準修業年限で卒業できない場合があります。入学前の既修得単位の認定見込等については相談に応じません。また既修得単位には認定上限があります。
- ②教職課程の単位については既修得単位として認定されることがあります。ただし、本学の教職課程は1年次から入学した者を想定して設置、開講されているため、標準修業年限内に課程を修めることができない場合があります。
- ③編入学生は学内の規程により、早期卒業等一部の制度を利用できません。

(5) 編入学試験の制度について

編入学試験は毎年度見直しながら実施します。毎年実施されるとは限りません。

(6) 本学の学部編成、教育、研究について

本学のホームページ (<http://www.tuat.ac.jp/>)、大学案内を参考にしてください。

4. その他

(1) 編入学試験の実施状況について

平成27年度編入学試験の実施状況は次のとおりです。

学 科	志願者数	受験者数	合格者数
生 物 生 産 学 科	3	3	2
応 用 生 物 科 学 科	3	3	2
環 境 資 源 科 学 科	0	0	0
地 域 生 態 シ ス テ ム 学 科	3	3	1
共 同 獣 医 学 科	9	9	0

(2) 出願資格に関する事前相談について

出願資格に関する相談は、平成27年5月31日（消印有効）までに書面（様式自由、住所、氏名、電話番号、メールアドレス、志望学科、出願資格、問い合わせの内容と状況を明記すること）で教務第二係まで問い合わせてください。事前相談がなくとも出願はできますが、内容によっては受理ができないことがあります。

ただし、募集要項に記載されていることで足りる雑多な質問については回答しないことがあります。

5. 問い合わせ先

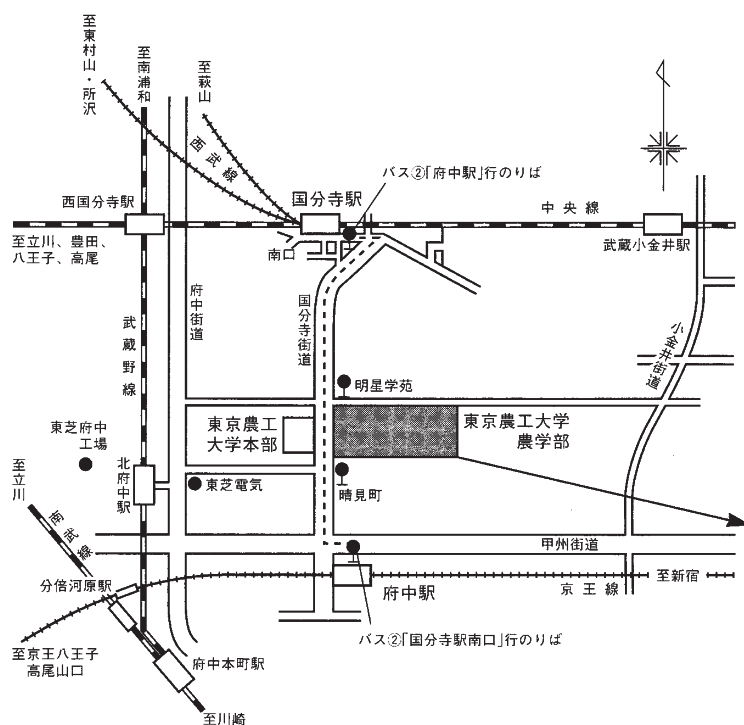
東京農工大学府中地区事務部学生支援室教務第二係

〒183-8509 東京都府中市幸町3-5-8 TEL：042-367-5546

受付時間：月曜日から金曜日（土日、祝日、休業日を除く）9：00～17：00

※問い合わせは、志願者本人が行ってください。

6. 交通案内



中央線

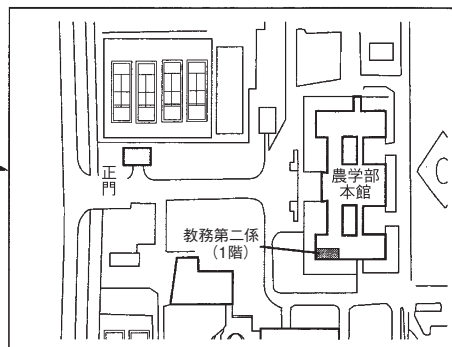
国分寺駅南口から（バス停2番乗場）
府中駅行き（明星学苑経由）バス
約10分、晴見町（東京農工大前）下車

京王線

府中駅から（バス停2番乗場）国分寺
駅南口行き（明星学苑経由）バス
約7分、晴見町（東京農工大前）下車

武蔵野線

北府中駅から徒歩約12分



平成 28 年度
東京農工大学農学部
第 3 年次編入学試験
共同獣医学科学士編入学試験
受験票

受験番号	ふりがな	
※	氏名	
志望学科		学科

(注意)

1. 本票は受験の際必ず携帯し、また、学力検査の際は本票を机上に置いてください。
2. 本票は、受験後も大切に保管しておいてください。
3. ※印欄には記入しないでください。

(おりはなれならぬ)

平成 28 年度
東京農工大学農学部
第 3 年次編入学試験
共同獣医学科学士編入学試験
写真票

写真貼付欄	
<p>1. 写真は、無帽上半身 (たて 4 cm × よこ 3 cm) 出願以前 3 か月 以内に撮影したものであること。</p> <p>2. 裏面全面にのり付け すること。</p>	
※	
受験番号	ふりがな
氏名	
志望学科	学科

1. ※印欄には記入しないでください。

(おりはなれならぬ)

平成 28 年度
東京農工大学農学部
第 3 年次編入学試験
共同獣医学科学士編入学試験
志願票

受験番号	ふりがな	東京都府県	
	氏名	男	女
志望学科	昭和・平成 年 月 日生 昭和・平成 年 月 卒業・卒業見込・() の学位 取得・取得見込 国・公・私立 大学・短期大学 学部 高等専門学校 その他 () 昭和・平成 年 月 卒業・卒業見込・() の学位 取得・取得見込 独立行政法人大学評価・学位授与機構 学士 () の学位 取得・取得見込		
出願資格	英語検定試験 (注 2)	TOEIC (公開テスト) () 点 実用英語技能検定 () 級	TOEFL (iBT) () 点 TOEFL (PBT) () 点
学歴	昭和 年 月 国・公・私立 大学・短期大学・高等専門学校・その他 () 入学・編入学・転入学	昭和 年 月 国・公・私立 大学・短期大学・高等専門学校・その他 () 卒業・卒業見込・中退	昭和 年 月 国・公・私立 大学・短期大学・高等専門学校・その他 () 卒業・卒業見込・中退
職歴	昭和 年 月 国・公・私立 大学・短期大学・高等専門学校・その他 () 卒業・卒業見込・中退	昭和 年 月 国・公・私立 大学・短期大学・高等専門学校・その他 () 卒業・卒業見込・中退	昭和 年 月 国・公・私立 大学・短期大学・高等専門学校・その他 () 卒業・卒業見込・中退
現住所	〒 電話 () () 携帯電話 () ()	ふりがな	電話 () ()
連絡場所 (注 3)	〒 電話 () ()	ふりがな	電話 () ()

- 注 1. ※印欄には記入しないでください。
 注 2. 実用英語技能検定を出願資格とできるのは、共同獣医学科学士編入学試験のみです。
 注 3. 志願者本人と必ず連絡の取れる場所が現住所と異なる場合のみ記入してください。

+

+

志望理由書

(農学部第3年次編入志願者用)

(農学部共同獣医学科学士編入志願者用)

受験番号	※
------	---

(以下は必ず志願者本人がボールペンで記入してください)

(※印欄には記入しないでください)

ふりがな		生年月日	昭和 平成	年	月	日生	男・女
氏名							
志望学科	学科						
出願資格学歴	大学・短期大学	学部	科・群 学科	昭和・平成 年 月			
	高等専門学校			卒業・卒業見込・			
	その他 ()			() 年次在学・中退			
取得資格(任意)	平成 年 月 独立行政法人大学評価・学位授与機構 学士 () の学位 取得・取得見込						

(志望学科を志望する理由、学業への抱負など、800字以内で自筆のこと)

<div style="border: 1px dashed gray; padding: 5px;"> <!-- Grid content --> </div>

入学検定料払込用紙 [編入学試験用]

- 本払込用紙に、志願者（ご依頼人）の住所・氏名（フリガナ）を記入のうえ、支払期限までに郵便局・ゆうちょ銀行窓口でお支払ください。
- 右端の「振替払込受付証明書」を、入学検定料納付確認票に貼り付けて提出してください。（日附印のないものは無効）
- 「振替払込請求書兼受領証」は受領証書となります。改めて本学から受領証書は発行いたしませんので、大切に保管してください。

切り取ってご使用ください

払込取扱票

00	口座番号												
00	1	2	0	8	金額		千	百	十	千	百	十	円
0	0	1	2	0	8	3	0	0	0	0	0	0	0
加倉名	国立学校法人 東京農工大学												
※	平成28年度 入学検定料 東京農工大学 編入学試験												
通信欄	支払期限 平成27年6月18日 必ず窓口で払い込み、ATM（現金自動預払機）は使用しないでください。												
ご依頼人	志願者住所（郵便番号） 志願者氏名（フリガナ） 様 （電話番号） （私製承認東第43999号）												
裏面の注意事項をお読みください。													
これより下部には何も記入しないでください。													

振替払込請求書兼受領証

口座番号	0	0	1	2	0	8			
加倉名	国立大学法人 東京農工大学								
金額	千	百	十	千	百	十	円		
ご依頼人	4	6	3	4	2	6	様		
料	円						日	附	印
特殊取扱									

振替払込受付証明書（お客さま用） [大学提出用]

（ご依頼人へ郵便局・ゆうちょ銀行へご依頼人）

口座番号	00120-8-463426
加入者名	国立大学法人 東京農工大学
金額	千 百 十 千 百 十 円
ご依頼人住所氏名	3 0 0 0 0
※（志願者住所氏名）	
平成28年度 入学検定料 編入学試験	日 附 印
日附印のないものは無効	

[編入学試験用]

記載事項を訂正した場合は、その箇所を訂正印を押ししてください。
切り取らないで郵便局にお出しく下さい。

切り取らないで郵便局にお出しく下さい。

各票の※印欄は、ご依頼人において記載してください。

① 入学検定料は、必ずこの払込用紙を使用して郵便局・ゆうちょ銀行で払い込んでください。

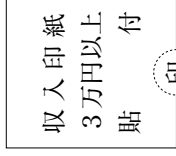
② 払込の際に日附印を押印した「振替払込受付証明書」を受け取り、入学検定料納付確認票の指定欄に貼り付けて提出してください。

(注意)

志願者住所、氏名欄に記入漏れがないか、郵便局・ゆうちょ銀行の日附印が漏れていないか、確認の上提出してください。
(記入漏れ、日附印のないものは無効となります。)

(ご注意)

- ・この用紙は、機械で処理しますので、金額を記入する際は、枠内にはつきりと記入してください。また、本票を汚したり、折り曲げたりしないでください。
- ・この用紙は、ゆうちょ銀行又は郵便局の払込機能付きATMでもご利用いただけます。
- ・この用紙を、ゆうちょ銀行又は郵便局の渉外員にお預けになるときは、引き換えに預り証を必ずお受け取りください。
- ・この用紙による、払込料金は、ご依頼様が負担することとなります。
- ・ご依頼者様からご提出いただいたきました払込書に記載されたおとところ、おなまえ等は、加入者様に通知されます。
- ・この受領証は、払込みの証拠となるものですから大切に保管してください。



+

+

入学検定料納付確認票

氏名		志望 学科	学科
受験番号	※		

ここに、編入学試験用の
「振替払込受付証明書
(お客さま用)〔大学提
出用〕」をはり付けてく
ださい。

(注意)

1. 郵便局・ゆうちょ銀行の日附
印がないものは無効です。
2. 振替払込受付証明書の所定欄
に志願者住所・氏名を必ず
記入して下さい。
3. 振替払込請求書兼受領証は大
切に保管し、ここに添付し
てはいけません。
4. 納入された入学検定料は、原
則返還しません。

注) ※印欄には記入しないでください。

編入学試験用 連絡受信用シール

連絡受信用シール

1. このシールは、「合格通知書」及び「入学手続書類」を送付する場合の宛名として使用するので、楷書でいねいに記入してください。
2. 出願後に住所を変更した場合は、すみやかに届け出てください。
3. ※印欄には記入しないでください。
4. シールの中にある「様」の字は消さないでください。

【連絡受信用シール】

合格通知書用
(7月中旬送付)

□	□	□	□	□	□	□
住所						

様						

受験番号		※				

入学手続書類用
(1月上旬送付)

□	□	□	□	□	□	□
住所						

様						

受験番号		※				

予備用

□	□	□	□	□	□	□
住所						

様						

受験番号		※				